








-  **Sammelstelle**
-  **Überflur-Hydrant**
-  **Unterflur-Hydrant**
-  **SPZ**
Sprinklerzentrale
-  **BMZ**
Brandmeldezentrale
-  **FSD**
Feuerwehr-Schlüsseldpot
-  **Gebäudeeingang**
-  **Sperrfosten, für die Feuerwehr offenbar**
-  **Hauptzufahrt**
-  **befahrbare Fläche**
-  **nicht befahrbare Fläche**
-  **Gewässer**
-  **Objekt, zum objektgehörenden Gebäude**
-  **Objekt, nicht zum objektgehörenden Gebäude**

Feuerwehreinsetzplan	0000
Mustergebäude	
Musterstraße	
00000 Musterstadt	
Erstellt am:	
Überarbeitet am:	Feuerwehr Amberg
Lageplan	Blatt 1